



# 1810

Trousseau

Un pneu crevé, des écouteurs perdus, une aiguille dans une botte de foin quelle que soit la situation, cette nouvelle lampe personnelle pour utilisation quotidienne vous permettra de vous en sortir de jour comme de nuit. Avec 16 lumens de lumière et une attache pour porte-clé, elle sera toujours à portée de main.

La lampe de porte-clé Peli 1810 LED : Dépassez les ténèbres.

- Mise en marche/arrêt par torsion
- Piles boutons (incluses)
- Ultra compact et léger
- IPX - Résistant à l'eau



## DIMENSIONS

<b>longueur</b>	1.50" (3.8 cm)
-----------------	----------------

## MATÉRIAUX

<b>corps</b>	Aluminum
<b>Pince</b>	Steel

## COULEURS

■ Black

## LIGHT SPECS

<b>type d'ampoule</b>	LED
-----------------------	-----

## POWER

<b>taille des piles</b>	LR 41
<b>type de piles</b>	Alkaline
<b>nombre de piles</b>	4
<b>piles incluses</b>	Oui
<b>volts</b>	6.0v

## POIDS






<b>poids avec piles</b>	0.5 oz (14 gr)
<b>poids sans piles</b>	0.4 oz (11 gr)

## SWITCH

<b>type de commutateur</b>	Rotary
<b>modes d'éclairage</b>	On / Off

[sales@pelican.com](mailto:sales@pelican.com) • [www.pelican.com](http://www.pelican.com)

Document created on 04-11-2016

<b>FL1 STANDARD</b>	<b>HIGH</b>
	<b>16</b> LUMENS
	8h 45mins
	23m
	137cd
	IPX4

ACCESSOIRES